


## Montageanleitung


Sportluftfilter zweilagig – für Simson S50/51/53/70/83 (Art-Nr. 10069900)

### Demontage:

1. Den Luftfilter vorsichtig ausklippen.
2. Der Reihenfolge nach die Nasen 1, 2, 3, 4, 5, 6 verschieben und nach unten drücken.



3. Die Luftfiltermatte Nase für Nase vorsichtig vom Gitter herunterziehen



4. Die Filtermatte mit Luftfilteröl ([10069971](#), [10062256](#)) großflächig benetzen.  
50ml Öl ist für zwei Anwendungen ausreichend.




**Tipp:** Ca. 25ml Öl in einen kleinen Becher geben. Das Luftfilteröl gleichmäßig mit einem geeigneten Pinsel auf die weiße Filterfläche vollflächig auftragen.

### Montage:

1. Eingölte Luftfiltermatte in umgekehrter Reihenfolge (beginnend mit Nase 6, dann 5, 4, 3, 2, 1) auf das Gitter montieren. Die Filtermatte dabei leicht zusammendrücken und von innen über die Nase ziehen.



2. Anschließend ist die Luftflittermatte in das Luftfilterblech zu montieren, wieder beginnend mit Nase 6, dann 5, 4, 3, 2 und 1).



3. Der Luftfilter kann nun im Herzkasten montiert werden.